


Nueva® 150 Wall

Collection Nueva®


NOUVELLE COULEURS ET TAILLE!




CHAMPAGNE



MILANO
NOUVEAU!



GRIS STRATUS
NOUVEAU!



GRIS MARBRÉ



NOIR ONYX*



Unité couronnement
23,62 x 2,95 x 13,38 po
(600 x 75 x 340 mm)

Emballé avec les unités de couronnement de fin.



Couronnement unité de fin
23,62 x 2,95 x 13,38 po
(600 x 75 x 340 mm)

Emballé avec les unités de couronnement.

*Noir Onyx disponible pour les couronnements seulement.

Murs : Nueva® 150, Gris Marbré avec couronnement Gris Marbré



Unité 16 po
15,75 x 5,91 x 11,81 po
(400 x 150 x 300 mm)



Unité 20 po
19,69 x 5,91 x 11,81 po
(500 x 150 x 300 mm)



Unité coin de fin 20 po
19,69 x 5,91 x 11,81 po
(500 x 150 x 300 mm)



Unité 24 po
23,62 x 5,91 x 11,81 po
(600 x 150 x 300 mm)



Unité de coin/colonne
NOUVEAU!
7,87 x 5,91 x 11,81 po
(200 x 150 x 300 mm)
Emballage individuel

EMBALLAGE COMBO DE QUATRE (4) BLOCS

Spécifications d'emballage

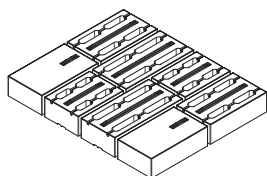
Les poids/morceau sont approximatifs.

SPÉCIFICATIONS D'EMBALLAGE

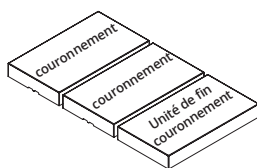
SPÉCIFICATIONS PAR SECTION

NUEVA® 150 WALL	RANGS	PI. CA.	PI. LIN.	PCS	POIDS	SECTIONS	PI. CA.	PI. LIN.	PCS	POIDS	POIDS/PCS
EMBALLAGE COMBO Unité 16 po, 20 po, Unité coin de fin 20 po, Unité 24 po	4	26	52,5	8 ch.	3 200	Rang	6,5	13,1	2 ch.	800	76 (Unité 16 po) 90 (Unité 20 po) 110 (Unité de fin 20 po) 124 (Unité 24 po)
Unité de coin/ colonne NOUVEAU!	4	29,1	59	60	2 880	Rang	7,28	14,8	15	720	48
Unité de couronnement Unité de couronnement de fin	8	11,6	47,2	16 8	1 872	Rang	1,5	5,9	2 1	234	78 78

Tous les produits d'aménagement paysager Oaks respectent ou dépassent la dernière version des normes CSA A231, ASTM C936, ASTM C1372 ou ASTM C1782 qui s'appliquent pour le produit en particulier et son secteur de vente.



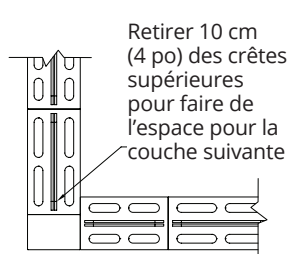
Emballage Combo Disposition par couche



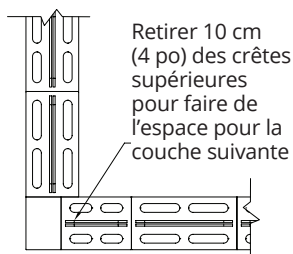
Paquet combo disposition en rangs couronnement et unité de fin couronnement

Installation en coin et en colonne

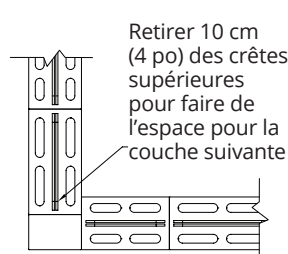
INSTALLATION EN COIN EXTÉRIEUR



PREMIÈRE COUCHE



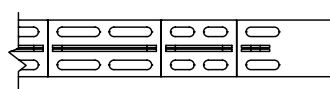
SECONDE COUCHE



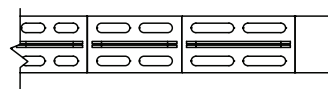
TROISIÈME COUCHE

INSTALLATION EN EXTRÉMITÉ DE MUR

Alternier les unités de coin avec des unités d'extrémité de 500 mm provenant de l'offre groupée

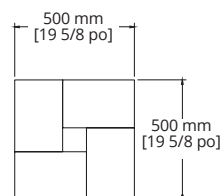


PREMIÈRE COUCHE



SECONDE COUCHE

INSTALLATION EN COLONNE



CARACTÉRISTIQUES ET UTILISATIONS RECOMMANDÉES

Matrice des produits

PRODUIT	TAILLES	RECOMMANDÉ POUR					CARACTÉRISTIQUES FONCTIONNELLES			
		MUR DE JARDIN	MUR DE SOUTÈNEMENT	BORDURE	PILLAR	COURONNE POUR ARBRES	CARACTÉRIS-TIQUE*	DOUBLE FACE	AUTOBLOCAGE INTÉGRÉ	ÉVIDÉ
Nueva® 150 Wall	Emballage combo		✓				✓	✓	✓	✓

*Caractéristique = Foyer/table-foyer, élément de jardin d'eau, cuisine extérieure

TYPE DE MUR/ALIGNEMENT ET INSTALLATION

PRODUIT	TAILLES	MUR DROIT	MUR COURBÉ	AUTOPORTANT	MASSIF MÊME PROFONDEUR	GRAVITAIRE PLUSIEURS PROFONDEURS	REMBLAI STABILISÉ	RENFORCÉ AVEC GÉOGRILLE	INSTALLÉ À LA MACHINE
Nueva® 150 Wall	Emballage combo	✓		✓	✓		✓	✓	



OAKSPAVERS.COM/FR

CA 1.800.709.OAKS (6257) | US 1.800.876.OAKS (6257)

Les représentations des produits montrés dans cette publication le sont à titre de démonstrateur de la couleur générale, la texture et l'apparence du produit. Des variations peuvent se produire dans le processus de fabrication et d'impression. Toujours faire votre choix à partir d'un échantillon réel du produit.